

# ADVENTNÍ ZVONKOHRA

## *Námět pro adventní dobu s dětmi v roce 2014*

Základním motivem pro náš letošní námět je *zvoněk*. K čemu slouží zvon? Zve k modlitbě, svolává k bohoslužbě, hlásí denní dobu (čas), oznamuje radostnou událost (např. svatbu, křtínou, volbu papeže, významné výročí), upozorňuje na nebezpečí (dříve požár, povodně, epidemie, vpád vojsk apod.) nebo také oznamuje smutné zprávy (úmrť). Zvon je jakýmsi „Božím hlasem“, hlasem, který spojuje nebe a zemi.

Téměř každý zvon má své jméno, většinou je to jméno nějakého světce. Největším zvonom v ČR je zvon Zikmund ve věži Svatovítské katedrály v Praze. Každý zvon má také svůj tón. Více menších zvonků dohromady může vytvořit tzv. zvonkohru. Když zvony před Velikonocemi umlknou (mezi Zeleným čtvrtkem a velikonoční nocí), nahrazují je hrkačky. Ve válce bývaly zvony z kostelů odváženy a roztavovány na zbraně. Zvony jsou tedy i znamením míru a pokoje.

**Cíl:** Smyslem letošního programu je vést děti (ale také dospělé) k vnímání dobrých a radostných věcí, za které bychom měli být Bohu vděční. Žijeme v zemi, kde je na rozdíl od mnoha částí světa blahobyt a mír. Jako se šíří zvuk zvonků, tak i my – pokud dokážeme objevovat, jak nás má Bůh rád – budeme tuto radost, vděčnost a lásku šířit dál svým jednáním, modlitbou, pomocí.

**Uvedení do námětu:** Ježíšovo narození je radostnou zprávou pro lidstvo. Bůh nám poslal svého Syna, aby žil náš život a daroval nám spásu. Ježíšův příchod není jen historickou událostí. On je „Bohem s námi“ (*srov. Mt 1,23*) v každé situaci i dnes. Advent je časem očekávání, naděje. Připravujeme se nejen na oslavu Ježíšova narození o Vánocích, ale také si připomínáme, že Ježíš znovu přijde na konci časů.

**Pomůcky:** Velký zvon z lepenky, nástěnka, větev stromu nebo živý či papírový stromek k zavěšování zvonků. Papírové či jiné zvonky pro každé dítě na každý adventní týden. Kartičky s úkolem pro daný týden – ke stažení na webových stránkách uvedených na konci tohoto materiálu. (Z pomůcek vybereme jen to, pro jakou variantu provedení se rozhodneme.)

**Způsob provedení:** Na začátku při představení adventního programu můžeme přinést velký zvon vystřížený z lepenky (*obr. 1*) a natřený např. zlatou barvou. Vysvětlíme dětem, k čemu se zvony používají, jak vypadají, jaká mají jména atd. (*viz text výše*). Zeptáme se dětí, zda vědí, kolik zvonů je v našem kostele a jak se jmenují.

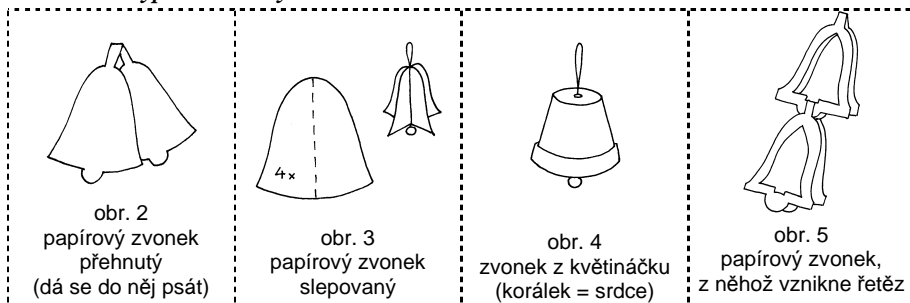


obr. 1

O co se budeme letos v adventu snažit? Budeme objevovat dobro kolem nás a šířit radost – stejně jako se zvuk zvonů šíří do okolí. Každý týden se pokusíme objevit něco, za co můžeme Bohu poděkovat. Nebo se pokusíme udělat něco, z čeho budou mít druzí radost. Každou neděli (nebo při bohoslužbě s dětmi) dostanou děti papírový či jiný zvoneček (*viz obr. 2, 3, 4, 5*), který po mši umístí buď na nástěnku s nakresleným nebo nalepeným stromem (*obr. 6*), nebo přímo na živý strom či větev (*obr. 7*), podle toho, pro

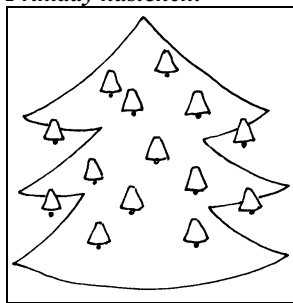
co se rozhodneme, co budeme společně vytvářet. Ze zvonečků můžeme vytvořit například i zvonkohru – pro každý týden jedno rameno (obr. 8). Přidání zvonku dětmi znamená ochotu o něco se v nastávajícím týdnu snažit. Aby děti nezapomněly, co jsme si povídali a jaký je jejich úkol, dostanou kartičku se zvonkem a s textem, který si vezmou domů (viz <<http://www.biskupstvi.cz/kc>> v rubrice [Pomůcky] – ikona [Advent]). Kartičku si doma mohou vyzdobit a dopsat do ní s pomocí rodičů, co se jim podařilo. Příští neděli děti mohou kartičky přinést, odevzdat je do připravené ošatky a nést je v obětním průvodu spolu s obětními dary. Kartičky ze 4. neděle adventní budou přinášeny až o Vánocích.

### Jak mohou vypadat zvonky:




Existují rovněž zvonky z polystyrénu, které je možno zakoupit.

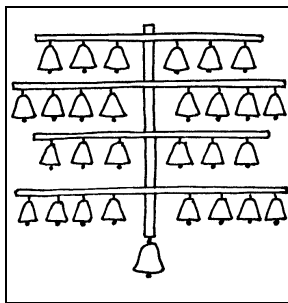
### Příklady nástěnek:



obr. 6



obr. 7



obr. 8

## 1. neděle adventní (cyklus B) – *Motto*: Buďme bdělí

1. čtení: *Iz 63,16b-17;64,1.3b-8*; 2. čtení: *1 Kor 1,3-9*; evangelium: *Mk 13,33-37*

*Symboly*: zvonek, lampa

**Podnět k promluvě:** Kněz/katecheta může přinést lampu (jako noční hlídač) a zvonek. Připomene slova evangelia první adventní neděle. Ježíš hovoří ke svým učedníkům. Vypravuje podobenství o služebnících a vrátném, kteří mají čekat na příchod pána domu. Tříkrát Ježíš použije slovo „bděte“. Jak bychom to vyjádřili jazykem dnešní doby? „Nespěte!“ „Buďte vzhůru.“ Co to znamená? Rozhodně ne to, že nebudeme v noci odpočívat nebo že se budeme pořád za něčím honit. Ježíš nám zde připomíná to, že čas, který máme, je drahocenný a neopakovatelný. Máme ho dobře využít. Co je dobré, to pozná-

váme z rozhovoru s Bohem. Proto nebudeme zapomínat na modlitbu, která nás proměňuje, abychom byli pozorní k tomu, co pro nás Bůh dělá.

Kněz/katecheta zazvoní zvonkem. Zvon nás může probudit z ospalosti. (Také budík zvoní.) Dnešní evangelium nás vyzývá: Probud'te se, čas je krátký, na tomto světě ho musíme dobře využít.

**Podnět pro život (úkol):** Jak mohu lépe využívat čas? Nepromarňuji ho zbytečným vyseďáváním u počítače, televize apod.?

## 2. neděle adventní (cyklus B) – **Motto:** Připravujme cestu Pánu

1. čtení: *Iz 40,1-5.9-11*; 2. čtení: *2 Petr 3,8-14*; evangelium: *Mk 1,1-8*

**Symboly:** zvonek, kámen, srdce

**Podnět k promluvě:** Kněz/katecheta může přinést nějaký kámen (překážka na cestě). Připomene slova Jana Křtitele z evangelia druhé adventní neděle a slova proroka Izaiáše: „Připravujte cestu Pánu.“ Znamená to: Odstraňte překážky (kameny), aby k vám mohl přijít Pán. Co je však tou cestou? Naše srdce. Kněz/katecheta může ukázat papírové srdce jako symbol. Připravit srdce znamená změnit se k lepšímu, obrátit se, dovolit Bohu, aby nás proměnil. „Kameny“ jsou naše hříchy a nedostatky. Přemýšlejme, co bychom mohli udělat pro to, aby svět kolem nás byl radostnější a lepší. Jaké „pahorky“ můžeme snížit a jaká „údolí“ vyrovnat? S kým se můžeme usmířit? Koho osamělého můžeme navštívit? Koho si můžeme všimnout, komu pomoci? Je někdo, kdo čeká na naši omluvu? Každý drobný skutek lásky rozezná náš zvoneček, aby na světě bylo radostněji. Matka Tereza říkala svým sestřám: „Měly bychom být laskavé, aby v nás druzí mohli vidět Ježíše.“

Kněz/katecheta zazvoní zvonkem. Připomene, že zvonek je naším letošním adventním symbolem. Když čekáme návštěvu, na kterou se těšíme, zazvoní u dveří zvonek. A my rychle běžíme otevřít. Ať se nám tedy tento týden daří otevírat naše srdce Pánu, který u nás „zvoní“ a chce vejít dál.

**Podnět pro život (úkol):** Co bych mohl/a ve svém životě změnit k lepšímu? Které mé překážky (kameny) brání Pánu, aby ke mně mohl přijít?

## 3. neděle adventní (cyklus B) – **Motto:** Vydávejme svědectví o Bohu – Světle

1. čtení: *Iz 61,1-2a.10-11*; 2. čtení: *1 Sol 5,16-24*; evangelium: *Jan 1,6-8.19-28*

**Symboly:** zvonek, svíce, zrcadlo

**Podnět k promluvě:** Kněz/katecheta může přinést zapálenou svíci. Řekne, že světlo i malé svíce může prozářit velký prostor, v němž je tma. Připomene slova evangelia třetí adventní neděle. Slyšeli jsme, že úkolem Jana Křtitele bylo „vydávat svědectví o světle“. Tím „světlem“ se míní Pán Ježíš. Kdo ho zná, kdo v něho věří a kdo se na něho spoléhá, má jistotu, že nikdy není sám. Pán Ježíš není jako svíce, která brzy zhasne. Jeho světlo nám pomáhá stále. Jan byl věrným svědkem Ježíše Krista. Byl jako zrcadlo, které světlo odráží (kněz/katecheta ukáže zrcadlo). Také my máme svým životem svědčit o Bohu – zrcadlit Boží lásku. V prvním čtení jsme slyšeli slova proroka Izaiáše: „Hospodin mě pomazal, poslal mě zvěstovat radostnou zprávu chudým, obvázat ty, jimž puká srdce, oznámit zajatým propuštění, svobodu uvězněným...“ Ne nadarmo se této neděli říká „radostná“.

Jedna moudrost praví, že je lepší rozžehnout světlo než naříkat na tmu. Každý den je spousta příležitostí k šíření „světla“. Stejně jako tento zvonek (kněz/katecheta zazvoní) šíří svůj zvuk do okolí, pokusíme se rozdávat – šířit – radost. Čím víc radost rozdáváme, tím víc jí máme. Měli bychom všem lidem „vyzvonit“, že je Bůh má rád. Nemusíme to však dělat slovy, lidé by to měli poznat hlavně z našeho jednání.

**Podnět pro život (úkol):** Přemýšlejme: co znamená, že jsem Ježíšovým svědkem? Je z mého života vidět, že věřím v Boha? Komu a jak udělám radost?

#### 4. neděle adventní (cyklus B) – *Motto:* Dělejme to, co chce Bůh

1. čtení: 2 Sam 7,1-5.8b-12.14.16; 2. čtení: Řím 16,25-27; evangelium: Lk 1,26-38

**Symboly:** zvonek, bílá růže

**Podnět k promluvě:** Kněz/katecheta přinese bílou růži. Připomene dětem Pannu Marii, o níž mluví evangelium čtvrté adventní neděle. Je to jeden z nejkrásnějších úryvků Bible. Na Panně Marii vidíme, jak velké věci může Bůh udělat, když se mu člověk s důvěrou zcela odevzdá. Maria to udělala a stala se Matkou Božího Syna! Boží láska k člověku a láska Panny Marie k Bohu jsou začátkem naší spásy, spásy všech lidí. Maria nedělala nic napůl. Její souhlas s Božím plánem byl pevný a neodvolatelný. Maria byla Bohu věrná. Pokusme se jako Maria připravit na Vánoce tak, že budeme říkat Bohu „ano“. Jak? Ptejme se Boha v modlitbě, co od nás očekává. Říkejme mu: „Pane, chci to, co chceš ty.“ Pak se Ježíš narodí i v našem srdci a budeme šířit jeho lásku.

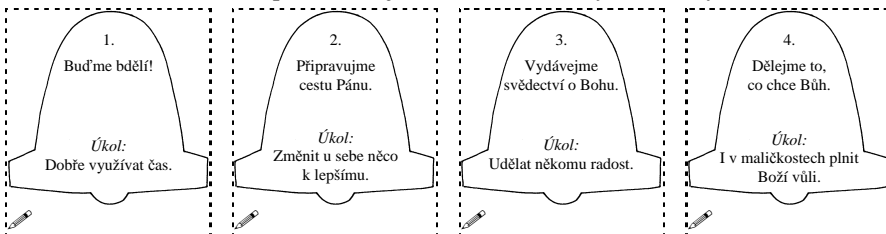
Kněz/katecheta zazvoní zvonkem. Jedno přísloví říká, že velký zvon se nemůže rozhoupat najednou. Nemusíme tedy dělat velké věci (jako Panna Maria), stačí maličkosti. Kdo je věrný v maličkostech, je věrný i ve velkých věcech. Poslechnout rodiče, dobře plnit své úkoly, udělat něco, co jsme dlouho odkládali, pochválit druhého, všimnout si na druhých něčeho pěkného – to jsou drobné krůčky, kterými děláme to, co chce Bůh.

**Podnět pro život (úkol):** O které „maličkosti“ se budu snažit? Umím se někdy zřít svých plánů a udělat to, co je zrovna potřeba?

**Shrnutí programu:** O Vánocích kněz/katecheta poděkuje dětem za jejich ochotu rozeznít ve světě (v našem okolí) dobrou zprávu o Boží lásce k lidem. Připomene, že je to úkol nejen pro advent, ale pro celý život.

#### Miniaturní náhled na zjednodušené kartičky s úkolem

Skutečnou velikost ke zkopírování najdete na níže uvedených webových stránkách.



Vydalo © Biskupství brněnské, Diecézní katechetické centrum, jako přílohu Katechetického věstníku č. 3/2014-15, listopad 2014. Zpracovala Marie Špačková. Obrázky Iva Fukalová. Tento text a další doplňky na <<http://www.biskupstvi.cz/kc>> v rubrice [Pomůcky] – ikona [Advent]