

KŘEŠŤANSKÉ INSPIRAČNÍ KARTY



ke katechezi, reflexi, motivaci,
sebereflexi, hrám i aktivitám

CO PRÁVĚ DRŽÍTE V RUCE?

Hodně jsem si oblíbila Dixit karty - takové, co nabízí hodně abstraktní a fantaskní vizuál. Teď, když jsem občas tvořila aktivity pro menší děti, trochu mi chyběla biblická témata a "dětštější" vizuál. A protože jsem nikde nenašla takové, co by mi vyhovovaly, nakreslila jsem si svoje.

Vím, že se jedná o amatérskou tvorbu, ale i tak doufám, že budou alespoň někomu k užitku.

K ČEMU KARTY POUŽÍVAT?

k reflexi / sebereflexi

Rozložíte karty před účastníky tak, aby měli možnost všechny vidět. Položíte otázku/zadání podle kterého si každý vybere svou kartu. Jakmile mají všichni vybráno, je dobré, aby měl každý možnost a prostor vysvětlit, proč zvolil zrovna tuto konkrétní.

Např.: Vyber kartu, která vyjadřuje, ... jak se teď cítíš; ...jak sis vedl/a (jaká byla tvoje pozice) v právě proběhlé aktivitě; ...tvůj vztah s Bohem/k víře; ...jak vidíš svou budoucnost; ...jak vnímáš spolužáka/čku (kolegu, kamaráda/ku) - oceň ji/ho; ...jak

vnímáš svou třídu / kolektiv / partu; ...co je pro tebe nejdůležitější?

k rozjímání, k motivaci

Někdo má rád při přemýšlení, rozjímání nebo vysvětlování během katechezi i nějaký vizuální podklad. Kartu si můžeš vystavit během svého čtení z Bible, duchovní literatury nebo ji během katecheze pro děti vystavit. Může posloužit také jako úvodní motivace k vašim aktivitám.

k aktivitám během katecheze

Fantazií se meze nekladou. Je spousta her a aktivit, ke kterým se hodí mít několik karet nebo

obrázků. Použij i tyto. Uvedeme vám sem jen pár nápadů a příkladů - na další jisto jistě přijdete sami.

1.: Pavouk - Děti se postupně střídají. Vedoucí popíše kartu a určí končetinou, kterou se mají dotknout. *Např. Polož pravou ruku na kartu, která ukazuje starozákonní příběh. Polož levou nohu na kartu, na které je jeden z darů Ducha Svatého. Dokud neřekne vedoucí jinak, musí kartu držet až do konce hry.*

2.: Hledání a třídění karet - Podle zadání mohou děti vybírat z hromady karet dle konkrétního zadání nebo třídít na tématické

skupiny. Lze také např. seřadit chronologicky starozákonní příběhy, najít mezi obrázky křesťanské symboly nebo třeba vybrat, které z karet znázorňují dary Ducha Svatého. Mohou posloužit i na roztřídění dětí do skupin (předem nachystáte tematické skupiny, děti vylosují náhodně kartu a po vašem povelu musí najít "své druhy").

3.: Hádej, kdo - Hra pro dvojice hráčů, kteří sedí naproti sobě. Je jim umístěna na čelo jedna z karet tak, aby neviděli svou přidělenou (lze ji umístit např. gumičkou, za čelenku nebo za lem čepice). Úkolem hráče je zjistit, kdo je (co za kartu má

na svém čele) pomocí otázek a rozhovoru s hráčem sedícím naproti.

k vyprávění biblických příběhů

Z karet vyberte ty, které jsou inspirovány bibliickými příběhy, zamíchejte a jednu vylosujte. Uhodněte, o který příběh se jedná a vyprávějte si ho s dětmi. Nebo nechte vyprávět samotné děti.

pexeso

Vytiskni si karty v menším provedení - dvakrát. Zahraj si potom pexeso.

KDE NAJDU VÍC? KAM MOHU NAPSAT ZPĚTNOU VAZBU?

Více aktivit, příběhu pro děti nebo tipů na knihy najdete na:
waudru.myportfolio.com

Budu moc ráda i za vaši zpětnou vazbu, zda (a jak) karty používáte nebo jak se vám (ne)líbili a i to, jak byste je vylepšili. Při otevření webu na počítači zde naleznete i záložku "Kontakt" - zde je formulář k vyplnění. K formuláři se též dostanete díky QR kódu na následující straně.



JAKÉ KARTY ZDE NAJDETE?



Svátosti



kněžství, manželství, křest, eucharistie, smíření,



biřmování, pomazání nemocných

Dary Ducha Svatého



moudrosti, rady, zbožnosti, rozumu, poznání,



síly, bázně Boží

Biblické příběhy a citáty

Stvoření světa




Noemova archa



1. hřích

Kain a Ábel

Sodoma Gomora



Babylonská věž



Mojžíš v koši



Josef a jeho bratři = 12 izraelských kmenů



Ezau a Jákob

10 egyptských ran

Přechod
mořem



Desate-
ro a zla-
té tele



David
a Saul

David
a Goliáš



Samson

Eliaš



Jako laň
prahne..
(Ž 42,2)

Je čas...
(Kaz 3)



Zlatý
kroužek
v rypáku
(Př 11,22)



Růže
mezi
trním
(Pís 2,
2-3)




Půjdeš-li
pouští
(Iz 43,2)



Daniel
v jámě
lvové

Jonáš



Marie
a
Alžběta


Mudrci
z Vých..



Svatba
v Káně
Galilej-
ské



Sůl země
a světlo
světa (Mt
5,13-14)



Podívejte
na lilie
(Mt 6,28)



Neházejte
perly
sviním
(Mt 7,6)



Neukládejte
poklady na
zemí (Mt
6,19-20)



Pohledte
na nebes.
ptactvo
(Mt 6,26)



Vlk v rouše
beránčím
(Mt
7,15)

Podobenství o
rozsévači



Podobenství
o deseti
pannách




Nasycení
pěti tisíc

Velbloud
uchem
jehly (Mt
19,24)



Dobry
pastyr

Kracej
po vode



30 stříbrných


Petrovo
zapření



Getsemanská
zahrada

Golgota





Prázdňý
hrob

Sesláňí
Ducha
Svatého



Křesťáňské symboly



Holubice,



víra,



naděje,



láska,



světlo,



ichthys

Více aktivit, příběhů pro děti
nebo tipů na knihy najdete na:
waudru.myportfolio.com



waudru.myportfolio.com